

**دانشگاه علوم پزشکی جهرم**

**معاونت آموزشی**

**مرکز آموزش مجازی**

**دانشگاه علوم پزشکی جهرم**

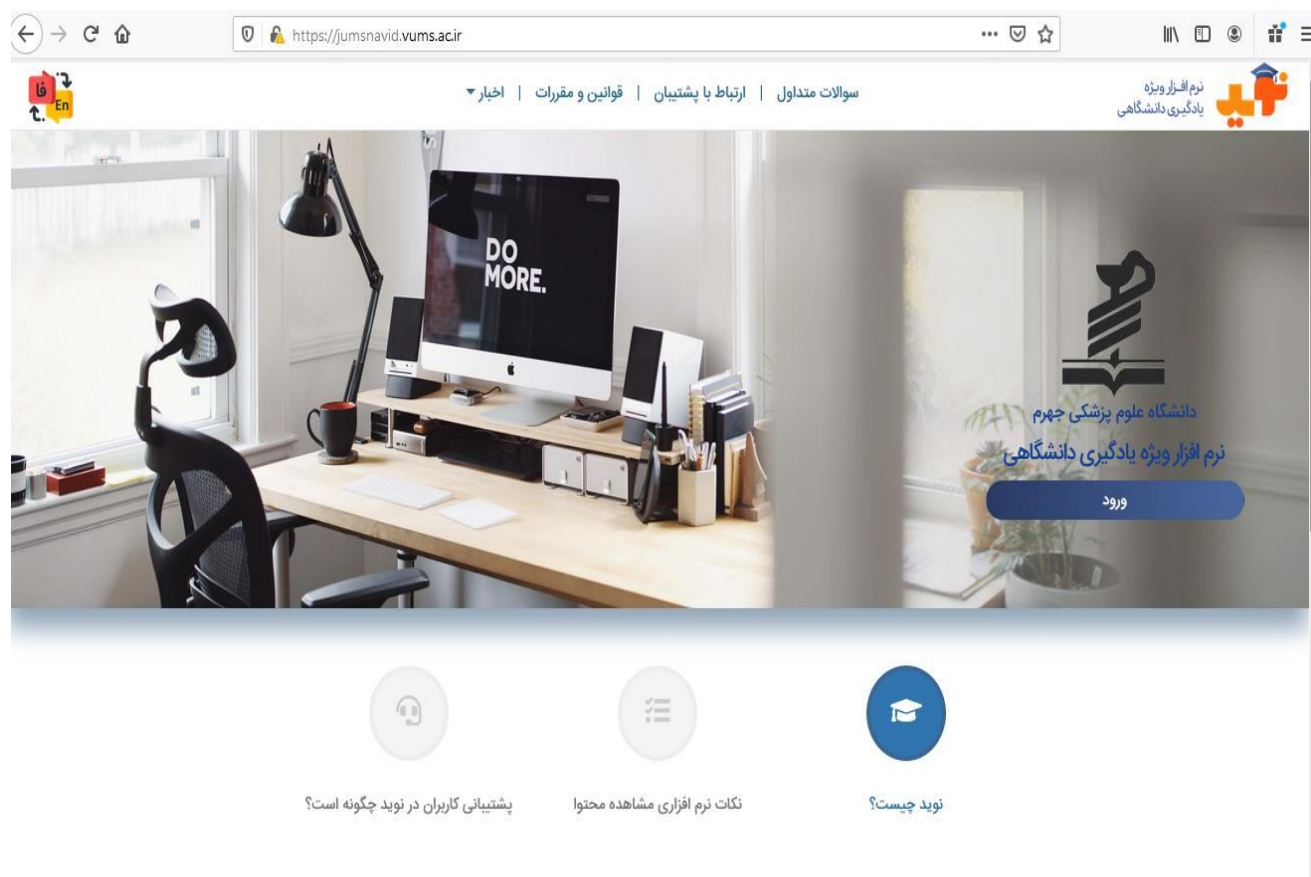
**( سامانه نوید )**

**Navid.jums.ac.ir**

# نحوه ورود به سامانه نوید دانشگاه علوم پزشکی جهرم

— وارد سامانه نوید دانشگاه به آدرس زیر شوید و دکمه " ورود " را کلیک کنید .

Navid.jums.ac.ir



The screenshot shows a web browser window with the URL <https://jumsnavid.vums.ac.ir>. The page features a navigation menu with links for "سوالات متداول", "ارتباط با پشتیبان", "قوانین و مقررات", and "اخبار". The main content area displays a desk with a computer monitor showing "DO MORE." and a blue button labeled "ورود". Below the main image are three circular icons: a headset for "پشتیبانی کاربران در نوید چگونه است؟", a list icon for "نکات نرم افزاری مشاهده محتوا", and a graduation cap icon for "نوید چیست؟".

## – ایمیل و رمز عبور را بصورت زیر وارد کنید:

- 9918106363 به عنوان مثل شماره دانشجویی شما است .

- رمز عبور برای کلیه کاربران سامانه نوید به صورت زیر تعریف شده است و قابل تغییر است:

**sp123456**

برای تغییر رمز عبور از الگوی زیر کمک بگیرید:  
یک حرف بزرگ انگلیسی-چند حرف کوچک- چند عدد و یک کاراکتر خاص مثل: @!

پس از ورود به سامانه نوید، شما درس های خود را در بخش درس های جاری مشاهده می کنید و برای دانشجویانی که درترم های گذشته نیز از سامانه استفاده کرده اند درسهای پیشین قابل رویت است. روی درس مورد نظر خود کلیک نمایید و بعد دکمه مشاهده را کلیک کنید تا محتوای آموزشی که اساتید برای درس بارگذاری کرده اند را مشاهده نمایید.

## پرستاری سلامت فرد و خانواده


آقای دکتر سبحانیان (مدیر گروه)



نیمسال اول  رشته پرستاری  دانشکده پر...  گروه ۱  ۱.۵ واحد  ۵۵ نفر 

۴۴۶-۲۱۸ 

۰۰-۹۹

مشاهده







## مراقبتهای جامع پرستاری در بخشهای ویژه

فروزان-فاطمه -خانم جواد پور -



نیمسال اول  رشته پرستاری  دانشکده پر...  گروه ۱  ۳ واحد  ۴۱ نفر 

اعدادی که زیر هر آیکون نوشته شده است به ترتیب تعداد محتوای بارگذاری شده توسط استاد، تعداد تکالیف، تعداد آزمون، تعداد گفتگو، و تعداد پیام ها است.

مشاهده

## بخش های مختلف هر درس در سامانه نوید

### محتوا و منابع

مدیریت درس ها / مراقبتهای جامع پرستاری در بخشهای ویژه

بارگشت به لیست دروس

مراقبتهای جامع پرستاری در بخشهای ویژه  
خانم جواد پور فرزان-فاطمه

نیمسال اول ۹۹-۰۰ گروه ۱ واحد ۳ نفر ۲۱

معرفی درس

محتواها و منابع ۱۴  
تکالیف ۲  
آزمون ۰  
پیام ۰  
گفتگو ۰  
کلاس ۰

محتواها و منابع  
تکالیف خودآزمون ها گفتگوها کلاس ها پیام ها

محتواها و منابع اصلی

جلسه اول ICU - بخش آی سی یو - ملاحظات اخلاقی در آی سی یو	تاریخ ارائه: ۱۳۹۹/۰۶/۲۹	تاریخ پایان: ۱۳۹۹/۱۱/۲۰
جلسه اول: آناتومی و فیزیولوژی قلب	تاریخ ارائه: ۱۳۹۹/۰۷/۰۸	تاریخ پایان: -
جلسه دوم ICU - مراقبت از بیمار در آی سی یو - کنترل عفونت	تاریخ ارائه: ۱۳۹۹/۰۷/۰۹	تاریخ پایان: ۱۳۹۹/۱۱/۲۲
جلسه سوم ICU - نارسایی تنفسی - ARDS	تاریخ ارائه: ۱۳۹۹/۰۷/۰۹	تاریخ پایان: ۱۳۹۹/۱۱/۲۲
جلسه چهارم ICU - تفسیر گازهای خون شریانی	تاریخ ارائه: ۱۳۹۹/۰۷/۱۲	تاریخ پایان: ۱۳۹۹/۱۱/۲۲
جلسه پنجم ICU - تهویه مکانیکی	تاریخ ارائه: ۱۳۹۹/۰۷/۱۶	تاریخ پایان: ۱۳۹۹/۱۱/۲۲

شما می توانید محتوای درسی خود را که در انواع فرمت ها شامل فایل اسکورم، ویدئو، فیلم آموزشی، پی دی اف، متن word ... است را دریافت نمایید. حتما به بازه زمانی که محتوا در اختیار شما قرار دارد توجه کنید. مرتبا به سامانه وارد شده و محتواها و تکالیف ارسالی اساتید را بررسی و انجام دهید. محتواها را حتی اگر محدودیت زمانی نیز برای آن تعیین نشده به تدریج و در طول ترم مطالعه بفرمایید و از انباشتن مطالب برای آخر ترم اجتناب نمایید. با توجه به اینکه سامانه نوید، کشوری است و گاهی به دلایل فنی برای چند روز سامانه فعال یا نیمه فعال می شود و یا به کندی کار می کند حتما در اولین فرصت فایل ها را دانلود نمایید که بعدا دچار مشکل نشوید.

# تکالیف

مدیریت درس‌ها / مراقبت‌های جامع پرستاری در بخش‌ها ی ویژه بازگشت به لیست دروس

محتواها و منابع ۱۴  
تکالیف ۲  
آزمون ۰  
پیام ۰  
گفتگو ۰  
کلاس ۰

مراقبت‌های جامع پرستاری در بخش‌ها ی ویژه  
خانم جواد پور فرروزان-فاطمه  
نیمسال اول ۹۹-۰۰ گروه ۱ واحد ۳ نفر ۴۱

معرفی درس

محتواها و منابع تکالیف خودآزمون‌ها گفتگوها کلاس‌ها پیام‌ها

تکالیف

تاریخ مشاهده: ۱۳۹۹/۰۷/۱۳	مهلت انجام: ۱۳۹۹/۰۷/۱۵	تفسیر گازهای خون شریانی
تاریخ مشاهده: ۱۳۹۹/۰۷/۱۶	مهلت انجام: ۱۳۹۹/۰۷/۱۶	کوویز ۱ - ABG

معادل تکالیف درسی است که در طول هفته انجام می‌دادید. وقتی استاد تکلیفی را بارگذاری می‌کند دانشجو آن را به شکل علامت دار می‌بیند و به شما هشدار داده می‌شود که چند تکالیف برای انجام دارید. روی هر یک کلیک نموده و به آن پاسخ دهید. (تکالیف دارای بازه زمانی است)

## خودآزمون ها

مدیریت درس ها / مراقبتهای جامع پرستاری در بخشهای ویژه

بازگشت به لیست دروس

مراقبتهای جامع پرستاری در بخشهای ویژه  
خانم جوادی پور فرورزان - فاطمه

۴۱ نفر ۳ واحد ۱ گروه نیمسال اول ۰۰۹۹

محتواها و منابع ۱۴  
تکالیف ۲  
آزمون +  
پیام +  
گفتگو +  
کلاس +

معرفی درس

محتواها و منابع تکالیف خودآزمون ها گفتگوها کلاس ها پیام ها

خودآزمون ها

راهنمای شرکت در آزمون

آرشبو	تاریخ شروع: ۱۳۰۴/۱۳۹۹/۰۸/۱۱	تاریخ پایان: ۱۳۰۴/۱۳۹۹/۰۸/۱۱	تست
آرشبو	تاریخ شروع: ۱۳۰۲/۱۳۹۹/۰۸/۱۴	تاریخ پایان: ۱۳۰۵/۱۳۹۹/۰۸/۱۴	کوئیز مراقبت ویژه

این بخش معادل کوئیزهای کلاسی است و بخشی از نمره نهایی شما را تشکیل می دهد. از آنجا که مدت زمان آزمون محدود است شما باید مرتباً سامانه را چک نمایید تا بتوانید در زمان مناسب در کوئیز هایی که اساتید تعیین کرده اند شرکت نمایید.

قابل توجه :

آزمون های میان ترم و پایان ترم در سامانه آزمون آنلاین دانشگاه علوم پزشکی جهرم به آدرس زیر برگزار می شود :

**Vexam.jums.ac.ir**

نام کاربری: شماره دانشجویی

رمز عبور: کد ملی

## گفتگو ها

The screenshot shows a web browser window with the URL <https://jumsnavid.vums.ac.ir/coursestudent-student/show/681>. The page title is "پرستاری بیماریهای کودکان" (Pediatric Nursing). The user is identified as "رحمانیان-مژده" (Mazdeh Rahnian). The course is "نیمسال اول ۹۹-۰۰" (First Semester 99-00). The page shows a navigation menu on the left with items like "محتواها و منابع" (3), "تکلیف" (2), "آزمون" (0), "پیام" (1), "گفتگو" (1), and "کلاس" (0). The main content area has tabs for "محتواها و منابع", "تکالیف", "خودآزمونها", "گفتگوها" (selected), and "پیامها" (1). The "گفتگوها" tab is active, showing a post titled "بیماری های آنورکتال، اختلالات ادراری تناسلی" (Anorectal diseases, genitourinary disorders). The post text says: "با سلام دوستان. سوالاتی در ارتباط با فایل های دانشجویان مطرح می شود. لطفا اسلایدها را مطالعه و پاسخ دهید. با تشکر از گروه اول". The post has 397 views and 103 replies. The user "شرکت در گفتگو" (participate in discussion) is visible at the bottom.

گفتگو، تالار گفتگو یا **FORUM** معادل بحث و گفتگوهای کلاسی در کلاسهای حضوری است که البته در این جا به صورت غیر همزمان برگزار می شود. در این روش لازم نیست همه همزمان وارد بحث شوند هرچند این مورد با توافق بین دانشجویان امکانپذیر است.

## کلاس ها

از آنجا که امکان اتصال مستقیم سامانه نوید به کلاس مجازی همزمان وجود ندارد این قسمت معمولاً فعال نیست و کلاسهای آنلاین دانشگاه به روش های دیگری اداره می شود.



## پیام ها

The screenshot shows a user interface for a learning management system. At the top, there's a navigation bar with a search icon and a 'پیام ها' (Messages) button. Below this, a header section displays the user's profile: 'روانشناسی و بهداشت روان' (Psychology and Mental Health), 'خانم دکترمصلی نژاد' (Mrs. Dr. Mousavi Nadjad), and 'نیمسال دوم ۹۸-۹۹' (Second Semester 98-99). There are also buttons for 'معرفی درس' (Course Introduction), 'نمرات' (Grades), and 'کپی درس' (Copy Course). A sidebar on the left lists various content types: 'محتواها و منابع' (15), 'تکلیف' (4), 'آزمون' (0), 'پیام' (87), 'گفتگو' (6), and 'کلاس' (0). The main content area shows a list of messages with columns for 'پیام جدید' (New Message), 'همه پیام ها' (All Messages), and 'پیام های ارسال شده' (Sent Messages). The messages list includes details like 'گیرندگان: خانم دکترمصلی نژاد', 'فرستنده: مزده کریمی', and 'تاریخ ارسال: ۱۳۹۹/۰۳/۱۶'. Each message entry has a 'حذف' (Delete) button and a 'پاسخ' (Reply) button.

بخش پیام ها برای هر گونه ارتباط متنی با ارسال فایل بین استاد و دانشجویان، دانشجویان با استاد و دانشجویان با هم قرار داده شده است. علاوه بر آنکه شما می توانید از طریق سیستم پیام با هم در تماس باشید؛ می توانید در صورتی که مثلا کنفرانسی ارائه دادید و مایلید فایل آن را با دیگر همکلاسی ها به اشتراک بگذارید از این قسمت استفاده کنید.

همچنین در بخش پیام این امکان وجود دارد که شما فقط برای برخی از دانشجویان و همکلاسی ها فایلی را ارسال کنید پس اگر در یک درس شما با یک گروه از دانشجویان به صورت پروژه ای و تیمی کار می کنید میتوانید از طریق همین قسمت پیام ، با استاد ودانشجویان مرتبط در تماس باشید.

## حساب کاربری

برای ویرایش اطلاعات حساب کاربری خود (نام کاربری، رمز عبور و...) در سمت چپ صفحه، بر روی نام خود و سپس گزینه پروفایل را کلیک کنید و اطلاعات حساب کاربری خود را ویرایش نمایید.

ادمین بنل مدیریت ۱۸:۳۹, ۱۳۹۹/۸/۲۲ Eng

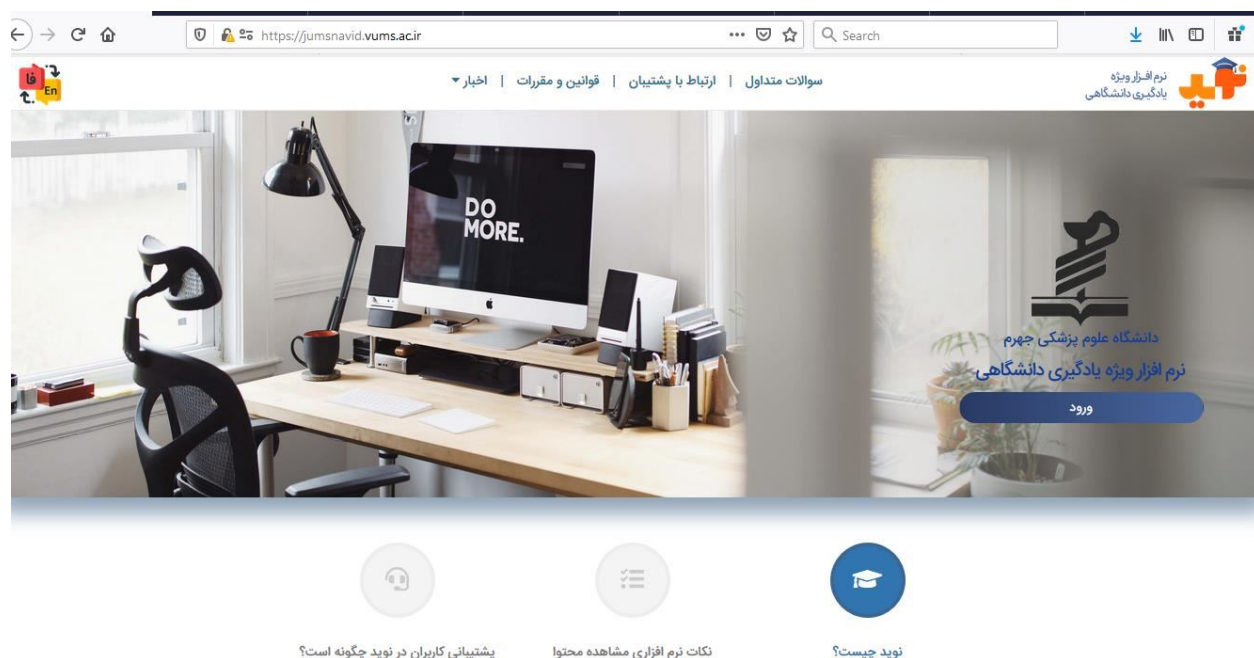
ادمین

خروج پروفایل

ادمین  
email.com@۲۰۲۰

۲۴۷۰۸۳۵۹۸۴	کد ملی	email.com@۲۰۲۰	ایمیل
نام خانوادگی	نام خانوادگی	ادمین	نام
نام خانوادگی انگلیسی	نام خانوادگی انگلیسی	نام انگلیسی	نام انگلیسی
لطفا انتخاب نمایید	آخرین مدرک تحصیلی	رشته تحصیلی	رشته تحصیلی

جهت ارتباط با ادمین سامانه نوید در صفحه اول سامانه بر روی " ارتباط با پشتیبان " کلیک کنید.



مرکز آموزش مجازی دانشگاه علوم پزشکی جهرم

اطلاعات تماس:

07154340405-9

داخلی 235